

## ZENTRALE KRITERIEN BEI DER GRABAUSSWAHL

**SARGBESTATTUNG:** Erdgräber gibt es als Einzel- und als Familiengräber mit unterschiedlich langen Laufzeiten. Sie haben viel Fläche, die gestaltet werden kann, aber auch gepflegt werden muss. Einzelgräber können Wahlgräber (verlängerbar) oder Reihengräber (nicht verlängerbar) sein. Ein Familiengrab ist immer ein Wahlgrab, die Nachbelegung ist auch mit Urnen möglich.

**URNENBEISETZUNG:** Urnengrabarten sind vielfältig, es gibt sie ebenfalls als Wahlgräber und Reihengräber. Urnengräber sind viel kleiner als Sarggräber. Ein wesentliches Unterscheidungsmerkmal zwischen Sarg- und Urnengrab ist daher der Pflegeaufwand.

**PFLEGEFREI / GÄRTNERGEPFLEGT:** Eigene Gestaltung und Pflege entfällt, das Grab sieht jedoch immer gepflegt aus. Die Ablage von Grabschmuck ist allerdings untersagt. Die Gärtnerpflege ist im Grabkauf eingepreist.

**PFLEGEARM:** Eigene Gestaltung und Pflege sind notwendig, aber nur auf kleiner Fläche. Die Ablage von Blumen, Kerzen usw. ist möglich.

**PFLEGEINTENSIV:** Die Möglichkeit für die individuelle Gestaltung und Grabschmuckablage ist am größten. Große pflegeintensive Gräber verursachen jedoch den größten Aufwand und dies über sehr viele Jahre.

**NUTZUNGSZEIT VERLÄNGERBAR:** Verlängerbare Gräber sind i.d.R. Familien- oder Partnergräber. Die Nutzungszeit muss bei Nachbestattungen verlängert werden. Verlängern kann man aber auch ohne Bestattung, der Zeitraum für Erinnerung und Abschiednahme kann so ausgedehnt werden.

**NUTZUNGSZEIT NICHT VERLÄNGERBAR:** Pflege, Kosten, Aufwand und Zuständigkeit sind zuverlässig zeitlich begrenzt und kalkulierbar. Das Grab als Gedenkort ist nach Ablauf der Nutzungszeit nicht mehr da, auch wenn es später anderes gewünscht würde. Nachbestattungen sind nicht möglich.



## ANSPRECHPARTNER FÜR FRAGEN UND ANREGUNGEN ZU DEN GRABARTEN

Gemeinde Schalksmühle  
Fachbereich für Planen und Bauen  
3. Obergeschoss, Friedhofsverwaltung  
Rathausplatz 1, 58579 Schalksmühle  
Tel.: +49 (2355) 84-0



## FRIEDHOF WIPPEKÜHL



## LEITFADEN ZUR GRABAUSSWAHL

*Ein Thema für die ganze Familie*





## WIE FINDE ICH DIE RICHTIGE GRABART?

Das Grabangebot auf dem Friedhof Wippekühl ist vielfältig. Die Grabarten haben unterschiedliche Eigenschaften, damit die Bedürfnisse verschiedenster Menschen abgedeckt werden können. Zum Beispiel bestimmt der Pflegebedarf des Grabes im Sommer wesentlich, ob man den Friedhof täglich besuchen muss, um zu gießen. Mit einem verlängerbaren Wahlgrab legt man ggf. den Grundstein zu einem langjährigen, zentralen „Familienort“, während ein nur einfach belegbares Reihengrab nach der Ruhezeit abläuft. Im Trauerfall bleibt wenig Zeit, sich hierzu gründliche Gedanken zu machen und ggf. mit der Familie zu sprechen, dabei trifft man eine Entscheidung für sehr viele Jahre. Sich rechtzeitig mit der eigenen Situation und den dazu passenden Grabarten auseinanderzusetzen, ist daher sehr sinnvoll. Die weiteren Erläuterungen sollen Sie dabei unterstützen, aus der Vielfalt der Möglichkeiten die passende Grabart herauszufiltern.

## WO KANN ICH EIN GRAB ERWERBEN?

Wenn Sie sich für eine Grabart entschieden haben und ein Grab „kaufen“, also ein Nutzungsrecht für einen definierten Zeitraum erwerben möchten, können Sie dies beim Fachbereich für Planen und Bauen der Gemeinde Schalksmühle tun. Wenn Sie sich für bestimmte Bereiche auf dem Friedhof interessieren, weil diese Ihnen in besonderer Weise zusagen, erfahren Sie dort auch, ob Ihre Wunschgrabart dort ausgewiesen ist bzw. welche Grabarten dort angeboten werden.

Bitte beachten Sie: Der Friedhof wird über die kommenden Jahrzehnte weiterentwickelt. Grundlage dafür ist ein umfassendes Entwicklungskonzept. Die Auswahlmöglichkeit des Liegeortes ist daher für jede Grabart eingeschränkt. Abweichungen sind - auch als Ausnahme - leider nicht möglich.



# ENTSCHEIDUNGSBAUM FÜR IHRE GRABAUSWAHL

**START**  
 Die erste Entscheidung ist die zwischen „Sarg“ und „Urne“. Springen Sie auf das entsprechende Feld. Von dort aus verzweigen sich weitere Möglichkeiten, aus denen Sie sich entlang der Linien die gewünschte herausuchen. Springen Sie also weiter auf das nächste ausgesuchte Feld und wiederholen Sie dieses Vorgehen, bis Sie bei den Grabartenvorschlägen angekommen sind.

